



ШКОЛА СЕМИ ГНОМОВ


ДЛЯ ЗАНЯТИЙ С ДЕТЬМИ ОТ **3** ДО **4** ЛЕТ




КАКИЕ БЫВАЮТ МАШИНЫ?




Что ездит по земле?




Автобус



Мотоцикл




Велосипед




Электровоз




Грузовик




Троллейбус



Трамвай




Легковая машина





Трейлер

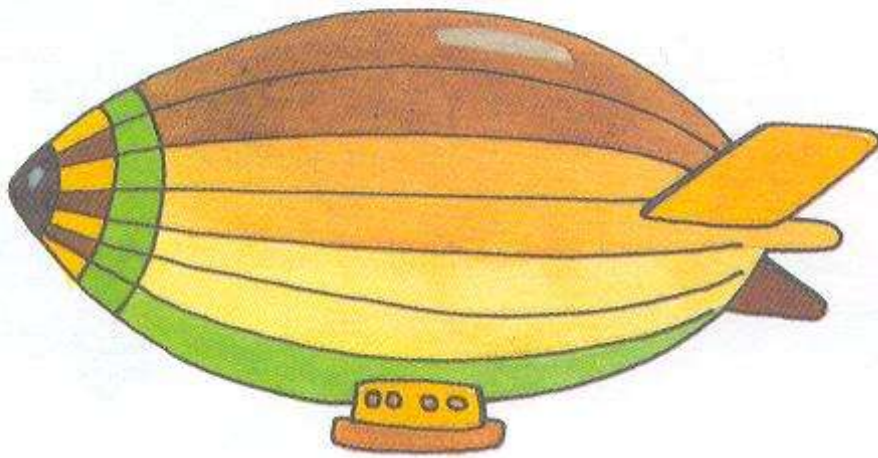


Автомобиль


МЕСТО
ДЛЯ
НАКЛЕЙКИ

Рассмотри рисунки и дай им всем общее название. (Наземный транспорт.) Что ездит на двух колесах, а что на четырех? У какой машины много колес? Здесь три машинки на букву Т. Попробуй найти их. А теперь вопрос потруднее: какие машины ездят на бензине, а какие на электричестве? Докрась автомобиль.





Дирижабль



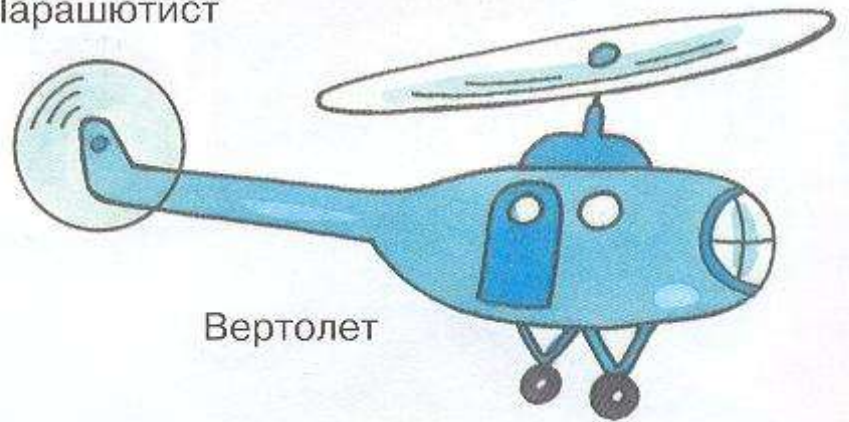
Ракета



Воздушный шар



Парашютист



Вертолет



Дельтаплан





Пассажирский лайнер



Спортивный самолет




Космическая станция




Воздушный шар

МЕСТО
ДЛЯ
НАКЛЕЙКИ

Рассмотри рисунки и дай им всем общее название. (*Воздушный транспорт.*) Назови изображенные здесь летательные аппараты. Что может лететь только вниз? Покажи и назови аппараты, которые летают в космос. У каких аппаратов нет крыльев? У каких аппаратов нет двигателя? Докрась воздушный шар.





Баржа


Буксир



Катер




Рыбацкий траулер



Пассажирское судно



Лодка




Танкер






Яхта



Водный велосипед




Парусник

МЕСТО
ДЛЯ
НАКЛЕЙКИ

Рассмотри рисунки и дай им общее название. (Водный транспорт.) Назови изображенные здесь суда. Какие из них с мотором, а какие без мотора? На каком корабле выходят в море рыбаки? Зачем нужен танкер? Что делает буксир? Какой корабль перевозит пассажиров? Докрась старинный парусник.







Танк




Боевой вертолет



Сторожевой катер



Самоходная пушка



Подводная лодка

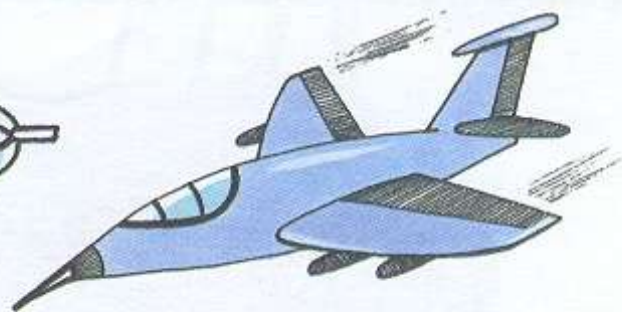


Авианосец






Бомбардировщик



Истребитель



Танк

МЕСТО
ДЛЯ
НАКЛЕЙКИ

Рассмотри рисунки и дай им общее название. (Военная техника.) На каких машинах служат летчики? На каких машинах служат моряки? Зачем машинам нужна броня? Что из нарисованного здесь летает по воздуху? Какая из воздушных военных машин самая быстрая? Зачем танку гусеницы? Докрась танк.



Погрузчик



Бетономешалка



Цементовоз





Экскаватор



Бульдозер


Подъемный кран




Панелевоз




Самосвал



Каток



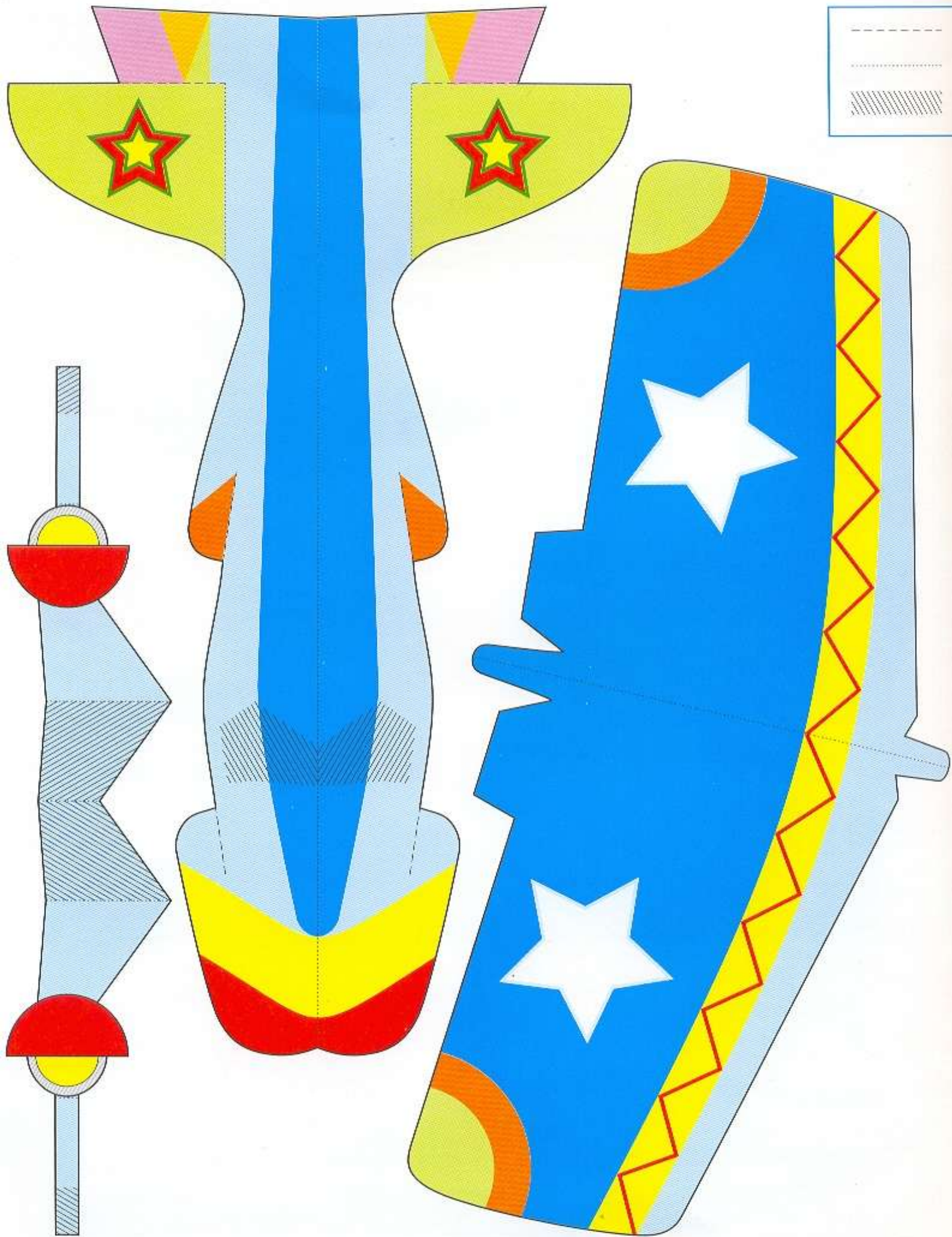
Старинный паровоз



МЕСТО
ДЛЯ
НАКЛЕЙКИ

Рассмотри рисунки и дай им общее название. (Строительная техника.) Покажи и назови механизмы, которые ездят на гусеницах. Какая машина сама сваливает груз? (Самосвал.) Какая машина возит цемент? (Цементовоз.) Что делает экскаватор? Какой механизм может высоко поднять груз? Докрась старинный паровоз.





Линия разреза

Линия сгиба

Место склейки





Автомобилевоз



Пожарная машина




Скорая помощь



Хлебный фургон



Бензовоз



Молоковоз



Колёсный трактор




Автокран



Патрульная машина

Пожарная машина


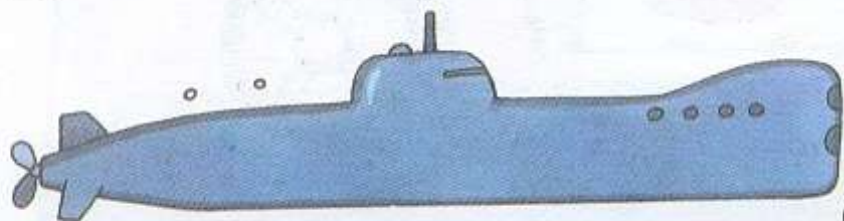






МЕСТО
ДЛЯ
НАКЛЕЙКИ

Рассмотри рисунки и назови машины, которые ты знаешь. Какая машина приезжает к нам на помощь, когда кто-нибудь вдруг заболеет? Какая машина приедет при пожаре? Зачем пожарной машине лестница? У каких машин есть мигалки? Зачем машинам нужны мигалки? Докрась старинную пожарную машину.



Итоговое занятие



Раскрась в нужный цвет кружок рядом с каждой картинкой. Около воздушного транспорта должны быть красные кружки, около городского — зеленые, около водного — синие, а около военной техники — черные кружки. Назови, кто управляет каждым из нарисованных здесь видов транспорта (*шофер, водитель автобуса, капитан, вагоновожатый, машинист, летчик, космонавт, танкист, летчик-истребитель*). Какие детали машин ты можешь назвать (колесо, кузов и т. д.)?

МЕСТО
ДЛЯ
НАКЛЕЙКИ



Родительская страничка

Как работать с книгой

По программе «Обучение и воспитание в детском саду» трехлетнего ребенка учат называть и различать разные виды транспорта: грузовик, самосвал, автобус, троллейбус, трамвай, самолет, вертолет, теплоход, катер, поезд. Рассказывают, что разными видами транспорта управляют разные люди (шофер, летчик, танкист, водитель [автобуса], капитан), знакомят с последовательностью их действий. Вводятся обобщающие понятия: транспорт, наземный транспорт и так далее. Этой теме и посвящена данная книга «Школы Семи Гномов» — книга «Какие бывают машинки?».



Вкладка и наклейки

В книгу вложены наклейки, которые помогут вам поощрить и заинтересовать ребенка. Выполнил задание — выбирай и наклеивай смешную наклейку внизу листа. А золотые звездочки нужно приберечь — они понадобятся для самолета на картонной вставке.

В каждой книге «Школы Семи Гномов» на вкладке вы найдете развивающую игру или дидактический материал для занятий. В данную книгу вложена выкройка картонного самолетика. Детали игрушки нужно вырезать по контуру, затем склеить между собой верхнюю и нижнюю сторонки корпуса (фюзеляжа), верхнюю и нижнюю стороны крыльев. В результате получится три детали самолета: фюзеляж, крылья и шасси. Поверх белых звездочек на крыльях нужно наклеить золотые звезды с листа наклеек. Затем необходимо согнуть выкройку по линиям сгиба (пунктирная линия), сделать надрезы по линиям разреза (штриховая линия), собрать самолет (вставить крылья в прорези на корпусе) и приклеить шасси.



Как приобрести книги «Школы Семи Гномов»

«Школа Семи Гномов» — это комплексная система познавательного развития ребенка. И, хотя каждая книга в «Школе Семи Гномов» — это совершенно самостоятельное издание, вполне понятно желание многих родителей приобрести для своего ребенка все книги, предназначенные детям данного возраста. А этих книг ровно двенадцать. Если вашему малышу уже исполнилось 3 года, то есть ему пошел четвертый год, то для него нужно приобрести 12 книг «Школы Семи Гномов. Четвертый год» (книги с зеленой обложкой). Эти 12 книг охватывают весь диапазон знаний и умений, необходимых ребенку трехлетнего возраста. А на будущий год ему понадобятся следующие 12 книг — «Школа Семи Гномов. Пятый год» (книги с желтой обложкой). Можно смело утверждать, что выпускники «Школы Семи Гномов» будут хорошо подготовлены по всему спектру дошкольного образования и не будут иметь затруднений при поступлении в 1-й класс.

В «Школе Семи Гномов» ежемесячно выходит по одной книге для каждого возраста. Самый простой способ регулярно получать все нужные вам книги — это подписка. Подписаться на эти книги можно с любого месяца в любом почтовом отделении России по каталогу Роспечати — для каждого возраста свой подписной индекс.

Что делать, если вы не успели оформить подписку с начала года, но непременно хотите приобрести вышедшие в предыдущие месяцы издания? Спрашивайте «Школу Семи Гномов» в книжных магазинах вашего города — книги регулярно поступают в большинство регионов России. Кроме того, все книги можно приобрести наложенным платежом по системе «Книга — почтой», прислав заявку в издательство по адресу: 123308, г. Москва, ул. Мневники, д. 7, корп. 1, издательство «Мозаика-Синтез».

Особо хотелось бы отметить, что занятия с ребенком по книгам «Школы Семи Гномов» доступны большинству родителей и специальной педагогической подготовки для этого не требуется. Мы надеемся, что вы оцените простоту и эффективность этих занятий и что вашему малышу такое обучение понравится.



■ Желаем успехов Вам и Вашему малышу!



ШКОЛА СЕМИ ГНОМОВ —

это комплексная система занятий с ребенком от рождения до поступления в школу, по 12 красочных развивающих пособий на каждый год жизни ребенка-дошкольника. Для каждого возраста свой цвет, свой гномик, свои книги.

Так, например, у всех книжек для детей в возрасте 3–4 лет зеленые обложки. Семь лет до школы — семь цветов радуги. Пособия разработаны в соответствии с современными образовательными стандартами и будут полезны как родителям, так и специалистам: воспитателям, методистам, гувернерам.

1 ГОД

2 ГОД

3 ГОД

4 ГОД

5 ГОД

6 ГОД

7 ГОД

ШКОЛА СЕМИ ГНОМОВ

ЧЕТВЕРТЫЙ ГОД 06.08


КАКИЕ БЫВАЮТ МАШИНЫ?

Для занятий с детьми от 3 до 4 лет

Составитель Ю. Федоров
Художник В. Полухин
Обложка А. Чукавин

Художественный редактор Т. Чижкова
Редактор А. Дорофеева
Компьютерная графика, верстка Р. Нафиков
Корректор И. Васильева

Приобрести книги «Школы Семи Гномов» можно в магазине при издательстве по адресу: 123308, г. Москва, ул. Мневники, д. 7, корп. 1, тел. (499) 728-36-10 (многоканальный) www.msbook.ru
Проезд: м. «Полежаевская», авт. 48, 800, 271, до остановки «МЖК Атом»




Подписной индекс по каталогу

«Роспечать» 82915

«Почта России» 24623

Подписаться на книги «Школы Семи Гномов» можно с любого месяца во всех почтовых отделениях России

По вопросам оптовых закупок обращайтесь в издательство «Мозаика-Синтез»
Тел.: (499) 946-38-05; e-mail: info@msbook.ru; <http://www.msbook.ru>



ИЗДАТЕЛЬСТВО
МОЗАИКА-
СИНТЕЗ

Сертификат № 77.ФЦ.15.953.П.000146.04.04.
Подписано в печать 14.04.08. Тираж 8000 экз. Заказ № 718.
Отпечатано на ОАО «Фабрика офсетной печати №2»
141800, г. Дмитров, Московская обл., ул. Московская, 3.

ISBN 978-5-86775-206-4



9 785867 752064 >

© «Мозаика-Синтез»